


ขั้นตอนการใช้สิทธิซื้อหุ้นสามัญเพิ่มทุน
ผ่านระบบออนไลน์ SMART RO สำหรับบุคคลทั่วไป
(เว็บไซต์ ro.beyondsecurities.co.th)




1. กรอกหมายเลขบัตรประชาชน 13 หลัก
จากนั้นกดปุ่ม “Booking” เข้าสู่หน้าถัดไป

2. ระบบจะขึ้นหน้าแจ้ง “ความคุ้มครองข้อมูลส่วนบุคคล (PDPA)”
โดยอ่านรายละเอียดอย่างครบถ้วน แล้วเลื่อนเมาส์ลงมาจนสุด
จากนั้นคลิก **ACCEPT** ยืนยันที่ปุ่มเดิม

3. ทำการตรวจสอบข้อมูลที่แสดงบนหน้าจอ เมื่อทำการตรวจสอบเรียบร้อยแล้ว กดที่ปุ่ม เพื่อทำรายการใช้สิทธิ์ ชื้อหุ้นสามัญเพิ่มทุน


MR. Beyond Securities

Securities : XXXXXXXXXXXXXXXX
 Subscription Date : XXXXXXXXXXXXXXXX
 Price : XXXXXXXXXXXXXXXX THB

Action	เลขที่ใบจอง Subscription No.	ทะเบียนผู้ถือหุ้น Shareholder Register	ชื่อ-นามสกุล Full Name	บัตรประชาชน Passport	หุ้นเดิม Current Share	หุ้นได้สิทธิ์ No. Of Rights	จองเกินสิทธิ์ Oversubscription	ส่วนเกินสิทธิ์ได้รับจัดสรร Excess rights have been allocated	รวมได้รับจัดสรร Total Allocated	เงิน (คืน) Refund	สถานะการจอง Subscription Status	ประเภทการจัดสรร Type of allocation	Parti Broker	ธนาคาร (คืนเงิน) Bank Refund	บัญชีเลขที่(คืนเงิน) Bank Account Refund	Updated
		XXXXXXXXXX	MR. Beyond Securities	XXXXXXXXXXXXXX	100,000	100,000					Not yet confirmed.					

การจองหุ้นของท่านจะสมบูรณ์ต่อเมื่อท่านได้กรอกข้อมูลการจองครบถ้วนและได้ทำการชำระเงินค่าจองหุ้นแล้วเท่านั้น
 Your share subscription will be complete only after you have fully filled out the subscription information and made the payment for the share subscription.

Total: 1 row.

หากพบปัญหาการใช้งานสามารถแจ้งปัญหาได้ที่ 02-820-0100
 If you encounter any issues, you can report them at 02-820-0100.
 Email : cd@beyondsecurities.co.th

548 One City Centre, 56th Floor, Phloenchit Road, Lumpini, Pathumwan, Bangkok 10330
 Copyright © 2024 Beyond Securities Public Company Limited. All rights reserved.

4. กรอกข้อมูลต่างๆ โดยผู้จองซื้อหุ้นจะต้องระบุข้อมูลให้ครบถ้วน ประกอบด้วย

- จำนวนหุ้นที่ต้องการจองซื้อ
- ประเภทการชำระค่าจองซื้อหุ้น
- วิธีการรับหุ้นที่ได้รับจัดสรร
- ช่องทางการรับเงินคืน
(กรณีผู้จองซื้อหุ้นที่ใช้สิทธิจองซื้อเกินสิทธิที่ได้รับ)
- หมายเลขโทรศัพท์ที่ติดต่อได้ เป็นต้น

พร้อมทั้ง แนบไฟล์หลักฐานการชำระเงิน และ แนบไฟล์เอกสารหน้าสมุดบัญชีธนาคาร **ที่เป็นชื่อนามสกุลเดียวกับชื่อผู้จองซื้อ** เพื่อใช้เป็นช่องทางการรับคืนเงินค่าจองซื้อหุ้น

โดยระบบ SMART RO จะไม่สามารถบันทึกรายการจองซื้อหุ้นใดๆ จนกว่าผู้จองซื้อหุ้นจะกดปุ่มยืนยัน
การทำรายการจองซื้อหุ้นแล้วเท่านั้น

The screenshot displays a 'Sequence No. #1' form for share subscription. It contains several sections:

- Subscription Details:** Fields for 'จำนวนหุ้นที่ต้องการจองซื้อ' (No. of shares subscription) and 'จำนวนหุ้นที่จองซื้อ' (No. of shares).
- Payment Method:** A dropdown menu for 'ประเภทการชำระเงิน' (Type of payment) and a 'จำนวนเงินชำระ' (Payment Amount) field.
- Refund Method:** A dropdown menu for 'วิธีการรับเงินคืน' (Type of allocation) and a 'บัญชีธนาคาร' (Bank Account) field.
- Bank Account Information:** Fields for 'เลขที่บัญชีธนาคาร' (Bank Account) and 'ชื่อบัญชีธนาคาร' (Bank Name).

At the bottom, there are 'Save Draft (บันทึกร่าง)', 'Cancel', and 'Submit' buttons. A red warning message states: '*** กรุณาแนบสำเนาสมุดบัญชีธนาคาร *** Please attach a copy of your bank book. *** ชื่อผู้จองซื้อต้องเป็นชื่อเดียวกับบัญชีธนาคาร *** The bank account name must be the same as the name of the person making the reservation.'

4.1 กรอกข้อมูลในช่องจำนวนหุ้นที่ต้องการจองซื้อ โดยสามารถระบุจำนวนหุ้นที่ต้องการจองซื้อเป็นจำนวนต่ำกว่า สูงกว่า หรือเท่ากับสิทธิ์ที่ได้รับ การจองซื้อได้ โดยระบบจะคำนวณเงินให้อัตโนมัติ

รายละเอียด (Description)	
จำนวนหุ้นที่ได้รับจากการจองซื้อ No. of shares subscription	100,000
จำนวนหุ้นที่จองซื้อ No. of shares	100,000
ส่วนเกินสิทธิ์ Over subscription	0

หุ้น Share	100,000
เงินที่ต้องชำระ Payment Amount	200,000.00

4.2 สามารถเลือกวิธีการชำระเงินได้ 4 ช่องทาง ได้แก่

4.2.1 Bill Payment

4.2.2 QR Code

4.2.3 ATS (เฉพาะผู้จองซื้อที่มีบัญชีซื้อขายหลักทรัพย์กับตัวแทนการรับจองซื้อหุ้นเท่านั้น)

4.2.4 Withdrawal (เฉพาะผู้จองซื้อที่มีบัญชีซื้อขายหลักทรัพย์กับตัวแทนการรับจองซื้อหุ้นเท่านั้น)

การชำระเงิน (Payment)	
ประเภทการชำระเงิน Type of payment	--- Please Select ---
จำนวนเงินที่ชำระ Payment Amount	0.00
วันที่ชำระเงิน Payment Date	
ส่วนต่าง Difference in amount	0.00

ตัวอย่างที่ 4.2.1 กรณีเลือกรายการชำระเงิน Bill Payment

- 1) เลือกประเภทชำระเงิน “Bill Payment” กรอกรายละเอียดในส่วนของการจัดสรร เบอร์มือถือ จากนั้นให้กดปุ่ม **Save Draft (บันทึกร่าง)** บันทึกข้อมูลเดิมไว้ก่อน
- 2) จากนั้นคลิกที่ปุ่ม “ดาวน์โหลดเอกสาร” เพื่อนำไปยื่นชำระกับทางธนาคารกรุงเทพ
- 3) หลังจากชำระเงินเรียบร้อยแล้ว ให้อัปโหลดไฟล์เอกสารเข้าระบบ โดยกดที่ปุ่ม **เรียกดู...**
- 4) ระบุวันที่ชำระเงิน

การชำระเงิน (Payment)

ประเภทการชำระเงิน Type of payment	Bill Payment	วันที่ชำระเงิน Payment Date	
จำนวนเงินที่ชำระ Payment Amount	200,000.00	ส่วนต่าง Difference in amount	0.00
แนบเอกสารการจ่ายเงิน Attach payment slip	<div style="border: 1px solid #ccc; padding: 2px; display: inline-block;">เรียกดู...</div> ไม่มีไฟล์ที่ถูกเลือก		

* จำเป็นต้องแนบเอกสารการชำระเงิน (Required for payment slip file)
 *** ผู้ชำระค่าจองชื่อต้องเป็นชื่อเดียวกับชื่อผู้จองชื่อ (The name of the payer must be the same as the name of the person making the reservation.)

เอกสารตัวอย่าง ใบแจ้งชำระเงิน
ซึ่งต้องนำไปชำระกับทางธนาคารกรุงเทพฯ เท่านั้น
จากนั้นให้นำหลักฐานการชำระกลับมาอัปโหลดไฟล์
เข้าระบบ

ใบแจ้งการชำระเงิน / Bill Payment
สำหรับลูกค้า
RIGHT OFFERING SUBSCRIPTION FORM

BYD บริษัทหลักทรัพย์ บียอนด์ จำกัด (มหาชน)
 548 ซาทราน 54 ซี่ง เชนลด์ ซิตี 06 - 07 ถนนพหลโยธิน
 แขวงพญาไท เขตพญาไท กรุงเทพมหานคร 10330
 Tax ID : 0107538001676

บริษัท บียอนด์ จำกัด (มหาชน) เพื่อขอซื้อหุ้นสามัญเพิ่มทุน
 BEYOND SECURITIES PUBLIC COMPANY LIMITED FOR SUBSCRIPTION

ธนาคารกรุงเทพ (BR : 0205)
 Bangkok Bank PCL

วันที่ / Date _____

SERVICE CODE : BYDSRO

ชื่อผู้ลงทะเบียน (Name) : M. Beyond Securities

เลขทะเบียนผู้ถือหุ้น Registration No. (Ref.1) _____

เลขบัญชีธนาคารเพื่อโอนเงินฝากเพิ่มทุน (Ref.2) _____

Identification No./Passport No./Thailand's Registration No. _____

วิธีการ	เลขที่ Chq No.	ธนาคาร - สาขา Bank-Branch	จำนวนเงิน (บาท) / Amount (Baht)
<input type="checkbox"/> เงินสด CASH <input type="checkbox"/> เช็ค CHEQUE			200,000 00
จำนวนเงินเป็นคำอักษร Amount in words		สองแสนบาทถ้วน	
ชื่อผู้ฝาก Depositor Name _____ โทรศัพท์โทร _____ เจ้าพนักงานธนาคาร Bank use only _____			
เพื่อการเสนอขายหุ้น อนุกรมที่ ใบแจ้งการชำระเงินฉบับนี้ ไม่สามารถนำไปใช้ชำระหนี้สินกับธนาคารกรุงเทพ สาขาอื่นได้			
กรณีชำระเป็นเช็ค หรือเช็คเงินสด กรุณาดำเนินการกับบริษัทขอซื้อหุ้นสามัญเพิ่มทุน และขอรับคืนเงินวันที่ 22 มกราคม 2566 เท่านั้น			
ทั้งนี้ บริษัทขอสงวนสิทธิ์ในการคืนเงินฝากจากผู้ถือหุ้นในกรณีที่ผู้ถือหุ้นไม่ชำระหนี้สินกับธนาคารกรุงเทพ หรือผู้ถือหุ้นอื่นใด			

ใบแจ้งการชำระเงิน / Bill Payment
สำหรับธนาคาร
RIGHT OFFERING SUBSCRIPTION FORM

BYD บริษัทหลักทรัพย์ บียอนด์ จำกัด (มหาชน)
 548 ซาทราน 54 ซี่ง เชนลด์ ซิตี 06 - 07 ถนนพหลโยธิน
 แขวงพญาไท เขตพญาไท กรุงเทพมหานคร 10330
 Tax ID : 0107538001676

บริษัท บียอนด์ จำกัด (มหาชน) เพื่อขอซื้อหุ้นสามัญเพิ่มทุน
 BEYOND SECURITIES PUBLIC COMPANY LIMITED FOR SUBSCRIPTION

ธนาคารกรุงเทพ (BR : 0205)
 Bangkok Bank PCL

วันที่ / Date _____

SERVICE CODE : BYDSRO

ชื่อผู้ลงทะเบียน (Name) : M. Beyond Securities

เลขทะเบียนผู้ถือหุ้น Registration No. (Ref.1) _____

เลขบัญชีธนาคารเพื่อโอนเงินฝากเพิ่มทุน (Ref.2) _____

Identification No./Passport No./Thailand's Registration No. _____

วิธีการ	เลขที่ Chq No.	ธนาคาร - สาขา Bank-Branch	จำนวนเงิน (บาท) / Amount (Baht)
<input type="checkbox"/> เงินสด CASH <input type="checkbox"/> เช็ค CHEQUE			200,000 00
จำนวนเงินเป็นคำอักษร Amount in words		สองแสนบาทถ้วน	
ชื่อผู้ฝาก Depositor Name _____ โทรศัพท์โทร _____ เจ้าพนักงานธนาคาร Bank use only _____			
เพื่อการเสนอขายหุ้น อนุกรมที่ ใบแจ้งการชำระเงินฉบับนี้ ไม่สามารถนำไปใช้ชำระหนี้สินกับธนาคารกรุงเทพ สาขาอื่นได้			
กรณีชำระเป็นเช็ค หรือเช็คเงินสด กรุณาดำเนินการกับบริษัทขอซื้อหุ้นสามัญเพิ่มทุน และขอรับคืนเงินวันที่ 22 มกราคม 2566 เท่านั้น			
ทั้งนี้ บริษัทขอสงวนสิทธิ์ในการคืนเงินฝากจากผู้ถือหุ้นในกรณีที่ผู้ถือหุ้นไม่ชำระหนี้สินกับธนาคารกรุงเทพ หรือผู้ถือหุ้นอื่นใด			

ตัวอย่างที่ 4.2.2 กรณีเลือกรายการชำระเงิน QR-Code

- 1) เลือกประเภทชำระเงิน "QR-Code" กรอกรายละเอียดในส่วนของการจัดสรร เบอร์มือถือ จากนั้นให้กดปุ่ม **Save Draft (บันทึกร่าง)** บันทึกข้อมูลเดิมไว้ก่อน
- 2) กดที่ปุ่ม **Save QR** แล้วนำไปสแกนผ่านแอปธนาคาร ซึ่งเงื่อนไขจะชำระได้ไม่เกิน 2 ล้านบาท โดยสามารถชำระผ่าน mBanking / iBanking เท่านั้น และชื่อผู้ชำระเงินกับชื่อผู้จองต้องเป็นชื่อเดียวกัน
- 3) หลังจากชำระเงินเรียบร้อยแล้ว ให้บันทึกภาพหลักฐานการชำระเงิน แล้วนำไฟล์รูปภาพมาอัปโหลดเข้าระบบ โดยกดที่ปุ่ม **เรียกดู...**
- 4) ระบุวันที่ชำระเงิน

The screenshot shows a payment form with the following sections and elements:

- การชำระเงิน (Payment):**
 - Type of payment: QR Code
 - Payment Amount: 200,000.00
 - Payment Date: [Empty field]
 - Difference in amount: 0.00
 - Attach payment slip: **เรียกดู...** (highlighted with a red box and arrow labeled '3'). Text below: "ไม่มีไฟล์ที่ถูกเลือก" and "* จำเป็นต้องแนบเอกสารการชำระเงิน (Required for payment slip file)" and "*** ผู้ชำระค่าจองชื่อต้องเป็นชื่อเดียวกับชื่อผู้จองชื่อ (The name of the payer must be the same as the name of the person making the reservation.)"
- การจัดสรรหุ้นที่แปลงสภาพ:**
 - Type of allocation: ใบหุ้นที่แปลงสภาพ - Convertible bond certificate
- การจัดสรรใบสำคัญแสดงสิทธิ:**
 - Type of allocation: --- Please Select ---
 - Broker: --- Please Select ---
 - Primary Broker: [Empty field]

At the bottom right, there is a QR code and a **Save QR** button (highlighted with a red box and arrow labeled '2').

ตัวอย่างที่ 4.2.3 กรณีเลือกรายการชำระหนี้ ATS (เฉพาะลูกค้ายบริษัทหลักทรัพย์บียอนด์เท่านั้น)

- 1) เลือกประเภทชำระหนี้ "ATS"
- 2) ให้ตัด "ATS" ตามวันที่ชำระหนี้ที่บริษัทกำหนด

การชำระหนี้ (Payment)

ประเภทการชำระหนี้ Type of payment	ATS	วันที่ชำระหนี้ Payment Date	31/12/2024
ธนาคาร Bank	XXXXXXXXXX		
สาขา Branch	0000	XXXXXXXXXX	
เลขที่บัญชี / เลขที่เช็ค Bank Account / Cheque No.	0000000000		
จำนวนเงินที่ชำระ Payment Amount	1,000.00	ส่วนต่าง Difference in amount	0.00

ตัวอย่างที่ 4.2.4 กรณีเลือกรายการชำระเงิน **Withdrawal** (เฉพาะลูกค้าบริษัทหลักทรัพย์บียอนด์เท่านั้น)

- 1) เลือกประเภทชำระเงิน “Withdrawal”
- 2) เลือกบัญชีที่ใช้ถอนเงินโดยสามารถเลือกบัญชีที่จะตัดหลักประกันได้ทั้งสิ้น 2 บัญชี คือ
 - บัญชีเงินสด (Cash) เช่น เลขที่บัญชี 123456-1
 - บัญชีเงินฝาก (Cash Balance) เช่น เลขที่บัญชี 123456-2
- 3) ให้ชำระเงินตามวันที่บริษัทกำหนด

การชำระเงิน (Payment)

ประเภทการชำระเงิน Type of payment	Withdrawal	วันที่ชำระเงิน Payment Date	31/12/2024
เลขที่บัญชี (สำหรับตัดเงิน) Bank Account	--- Please Select ---		
จำนวนเงินที่ชำระ Payment Amount	1,000.00	ส่วนต่าง Difference in amount	0.00

หมายเหตุ : ผู้จองซื้อหุ้นสามารถกดปุ่ม **Save Draft (บันทึกร่าง)** เพื่อบันทึกข้อมูลไว้ก่อน เมื่อทำการชำระเงินเรียบร้อยแล้ว สามารถกลับมาเข้าสู่ระบบ แล้วทำรายการต่อได้ในภายหลัง

Sequence No. #1

ทะเบียนผู้ถือหุ้น Shareholder Register	ชื่อ-นามสกุล Full Name	บัตรประชาชน / Passport ID Card / Passport	หุ้นเดิม Current Share	หุ้นที่ได้รับสิทธิ์ No. Of Rights	จำนวนเงินตามสิทธิ์ Amount	ราคาหุ้น: (บาท) Price (THB)
XXXXXXXXXX	XXXXXXXXXX	XXXXXXXXXX	XXXXXXXXXX	XXXXXXXXXX	XXXXXXXXXX	XXXXXXXXXX

รายละเอียด (Description)

จำนวนหุ้นที่ได้รับจากการจองซื้อ
No. of shares subscription: หุ้น Share

จำนวนหุ้นที่จองซื้อ
No. of shares: หุ้น Share

ส่วนเกินสิทธิ์
Over subscription: หุ้น Share

จำนวนเงินที่จองซื้อ
Payment Amount:

การชำระเงิน (Payment)

ประเภทการชำระเงิน
Type of payment:

วันที่ชำระเงิน
Payment Date:

จำนวนเงินที่ชำระ
Payment Amount:

ส่วนต่าง
Difference in amount:

การจัดสรรหุ้นเปลี่ยนแปลงสภาพ

ประเภทการจัดสรร
Type of allocation:

การจัดสรรใบสำคัญแสดงสิทธิ์

ประเภทการจัดสรร
Type of allocation:

เลขที่ Parti
Broker:

เลขที่บัญชีหลักทรัพย์
Broker Account:

การคืนเงิน (Refund)

ธนาคาร
Bank:

เลขที่บัญชีธนาคาร
Bank Account:

สำเนาสมุดบัญชีธนาคารสำหรับคืนเงิน
Copy of bank book for refund:

*** กรุณาแนบสำเนาสมุดบัญชีธนาคาร
*** Please attach a copy of your bank book.
*** ชื่อบัญชีธนาคารต้องเป็นชื่อเดียวกับคนจอง
*** The bank account name must be the same as the name of the person making the reservation.

นอกจากนี้ หากผู้จองซื้อหุ้นที่ใช้สิทธิจองซื้อเกินสิทธิที่ได้รับระบบจะแสดงช่องทางการคืนเงินกรณีผู้จองซื้อหุ้นได้รับการจัดสรรน้อยกว่าจำนวนหุ้นที่จองซื้อทั้งหมดหรือไม่ได้รับการจัดสรร

1. เลือกธนาคาร
2. กรอกข้อมูลเลขที่บัญชีธนาคาร
3. ทำการอัปโหลดไฟล์ หน้า Book Bank โดยกดที่ปุ่ม

การคืนเงิน (Refund)

ธนาคาร Bank	<input type="text" value="ธนาคาร กรุงเทพ จำกัด (มหาชน) - BANGKOK BANK ... x v"/>
เลขที่บัญชีธนาคาร Bank Account	<input type="text" value="1234567890"/>
สำเนาสมุดบัญชีธนาคารสำหรับเงินคืน Copy of bank book for refund	<input type="button" value="เรียกดู..."/> ไม่มีไฟล์ที่ถูกเลือก *** กรุณาแนบสำเนาสมุดบัญชีธนาคาร *** Please attach a copy of your bank book. *** ชื่อบัญชีธนาคารต้องเป็นชื่อเดียวกับคนจอง *** The bank account name must be the same as the name of the person making the reservation.

4.3 เลือกวิธีการรับหุ้นที่ได้รับจัดสรร

Allocation

การจัดสรรใบสำคัญแสดงสิทธิ

ประเภทการจัดสรร
Type of allocation

เลขที่ Parti
Broker

เลขที่บัญชีหลักทรัพย์
Broker Account

--- Please Select ---

--- Please Select ---

ฝากเข้าบริษัทหลักทรัพย์ - Scripless

ใบหุ้น - Share Certificate

บัญชีผู้ออกหลักทรัพย์(600) - Issuer Account(600)

ตัวอย่าง กรณีเลือกฝากเข้าบริษัทหลักทรัพย์ ให้เลือกบริษัทหลักทรัพย์
ที่ท่านมีบัญชีอยู่ และใส่เลขที่บัญชีหลักทรัพย์ที่ท่านต้องการ
ให้นำหุ้นเข้าพอร์ต

การจัดสรรใบสำคัญแสดงสิทธิ

ประเภทการจัดสรร
Type of allocation

เลขที่ Parti
Broker

เลขที่บัญชีหลักทรัพย์
Broker Account

ฝากเข้าบริษัทหลักทรัพย์ - Scripless

บริษัทหลักทรัพย์ นีออนด์ จำกัด (มหาชน) - BEYOND S...*

0000000000

Certificate ใบหุ้น

การจัดสรรใบสำคัญแสดงสิทธิ

ประเภทการจัดสรร
Type of allocation

เลขที่ Parti
Broker

เลขที่บัญชีหลักทรัพย์
Broker Account

ใบหุ้น - Share Certificate

--- Please Select ---

Issuer account บัญชี 600 (ในนามชื่อผู้ฝาก)

การจัดสรรใบสำคัญแสดงสิทธิ

ประเภทการจัดสรร
Type of allocation

เลขที่ Parti
Broker

เลขที่บัญชีหลักทรัพย์
Broker Account

บัญชีผู้ออกหลักทรัพย์(600) - Issuer Account(600)

--- Please Select ---

4.4 ระบบโทรศัพท์ที่ติดต่อได้ และทำเครื่องหมาย เพื่อรับทราบข้อตกลง จากนั้นกดปุ่ม “Submit” เพื่อยืนยันการทำรายการจองซื้อหุ้นสามัญเพิ่มทุน โดยระบบจะแสดงข้อความ “Success บันทึกข้อมูลเรียบร้อยแล้ว”

ทั้งนี้ ระบบ SMART RO จะไม่สามารถบันทึกรายการจองซื้อหุ้นใดๆ จนกว่าผู้จองซื้อหุ้นกดปุ่ม “Submit” เพื่อยืนยันการทำรายการจองซื้อหุ้นแล้วเท่านั้น



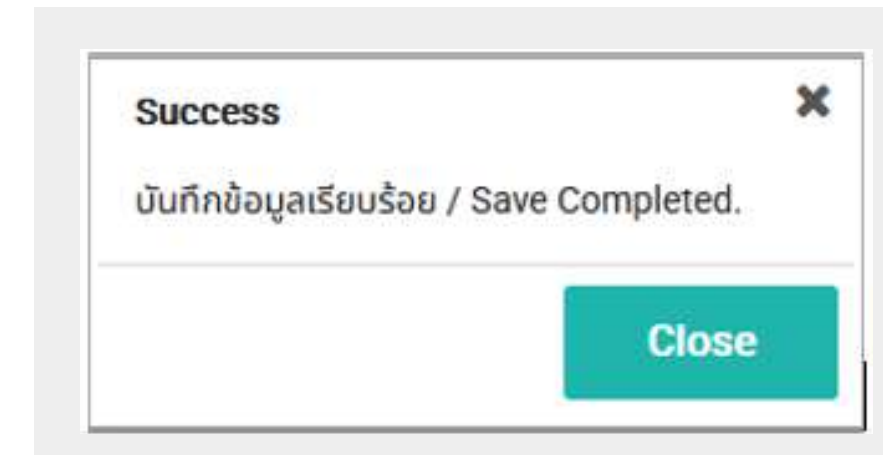
กรุณาระบุเบอร์โทรศัพท์ที่ติดต่อได้*
Please provide a contact phone number

0811111111

ข้อตกลง / Agreement: ข้าพเจ้าขอรับรองว่า ข้าพเจ้าในฐานะผู้ถือหุ้นเดิมและได้รับการจัดสรรจองซื้อหุ้นสามัญที่ออกใหม่ เป็นผู้รับผลประโยชน์ที่แท้จริง
I hereby certify that I, as an existing shareholder and the recipient of the allocation of new common shares, am the true beneficiary.

หากพบปัญหาการใช้งานสามารถแจ้งปัญหาได้ที่ 02-820-0100
If you encounter any issues, you can report them at 02-820-0100.
Email : cd@beyondsecurities.co.th

Save Draft (บันทึกร่าง) Cancel **Submit**

Success X

บันทึกข้อมูลเรียบร้อยแล้ว / Save Completed.

Close

4.5 เมื่อผู้จองซื้อหุ้นเสร็จสิ้นการทำรายการจองซื้อหุ้นแล้ว ผู้จองซื้อหุ้นสามารถกลับมาเข้าสู่ระบบ SMART RO เพื่อตรวจสอบความถูกต้องของข้อมูล หรือตรวจสอบผลการจัดสรรหุ้นได้ในภายหลัง

MR. Beyond Securities

Securities : XXXXXXXXXX
 XXXXXXXXXX
 Price XXXXXXXXXX THB

Action	เลขที่ใบจอง Subscription No.	ทะเบียนผู้ถือหุ้น Shareholder Register	ชื่อ-นามสกุล Full Name	บัตรประชาชน Passport	หุ้นเดิม Current Share	หุ้นได้สิทธิ์ No. Of Rights	จองเกินสิทธิ์ Oversubscription	ส่วนเกินสิทธิ์ได้รับจัดสรร Excess rights have been allocated	รวมได้รับจัดสรร Total Allocated	เงิน (คืน) Refund	สถานะการจอง Subscription Status	ประเภทการจัดสรร Type of allocation	Parti Broker	ธนาคาร (คืนเงิน) Bank Refund	บัญชีเลขที่(คืนเงิน) Bank Account Refund	Updated
	038800001	XXXXXXXXXX	MR. Beyond Securities	XXXXXXXXXXXXXX	100,000	100,000	100,000	-	-	-	Confirmed	บัญชีสมาชิกหุ้นยี่ห้อฟาก ๆ - Scripless	BYD A/C:0000000-0	BBL	0000000000	31/12/2024 00:00

การจองซื้อของคุณจะสมบูรณ์ต่อเมื่อคุณได้กรอกข้อมูลการจองครบถ้วนและได้ทำการชำระเงินค่าจองซื้อแล้วเท่านั้น
 Your share subscription will be complete only after you have fully filled out the subscription information and made the payment for the share subscription.

Total: 1 row.

หากพบปัญหาการใช้งานสามารถแจ้งปัญหาได้ที่ 02-820-0100
 If you encounter any issues, you can report them at 02-820-0100.
 Email : cd@beyondsecurities.co.th

548 One City Centre, 56th Floor, Phloenchit Road, Lumpini, Pathumwan, Bangkok 10330
 Copyright © 2024 Beyond Securities Public Company Limited. All rights reserved.



หากมีข้อสงสัยเพิ่มเติม

ติดต่อฝ่ายปฏิบัติการหลักทรัพย์

โทร. 02-820-0100 ต่อ 122,126,128,137

อีเมล CD@beyondsecurities.co.th

